

HÖRMANN

kapuk • ajtók • ipari kapurendszerek



2022. 11. 14. Állapot

Különleges kiadás

Kapuápolás és általános ápolás

Tisztító- és ápolószett kapukhoz,
ajtókhöz és ipari ajtórendszerekhez

Hogyan tisztítsam és ápoljam a kapumat?

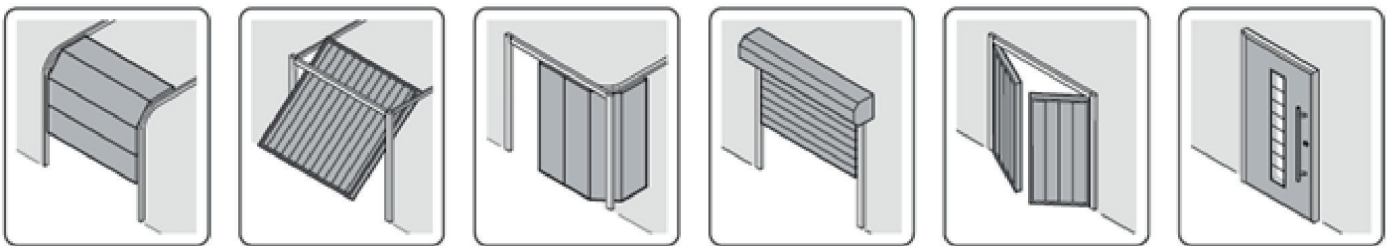
A tisztításhoz és ápoláshoz rendelkezésre áll a **SONAX**, a **HÖRMANN** által kifejlesztett 4020356 cikkszámú tisztító és ápoló készlet kapukhoz, ajtókhöz és ipari kapurendszerekhez.

A következő termékeket tartalmazza:

- Tisztítószer kapukhoz, ajtókhöz és ipari kapurendszerekhez (minden felület tisztítására).
- Többrétegű szivacs
- 2 az 1-ben polítúr kapukhoz, ajtókhöz és ipari kapurendszerekhez
- Felhordó szivacs
- 2 db mikroszálas kendő
- Olaj kapukhoz, ajtókhöz és ipari kapurendszerekhez

A felsorolt termékeket a **HÖRMANN** elemek rendszeres karbantartására tesztelték és engedélyezték.

Cikkszám	Mennyiségi egység	Megnevezés
4020356	1 készlet	Hörmann tisztító- és ápolószett
4020988	12 készlet	Hörmann tisztító- és ápolószett (4VE)
4020989	24 készlet	Hörmann tisztító- és ápolószett (6VE)
4020990	72 készlet	Hörmann tisztító- és ápolószett (18VE)





Tisztítókendő kapukhoz, ajtókhoz és ipari kapurendszerekhez

(Hörmann, cikkszám: 4018988).

A kapuk beszerelését követő
első tisztításához tökéletes.
(Felületek és üvegezések egyszerű
és gyors tisztítása.)

Tartsa be a használati utasítást!

Felületek:

Woodgrain, Slategrain, Silkgrain, Sandgrain,
Decograin, DecoColor, Duragrain, Planar

Hogyan tisztítsam a kapumat?

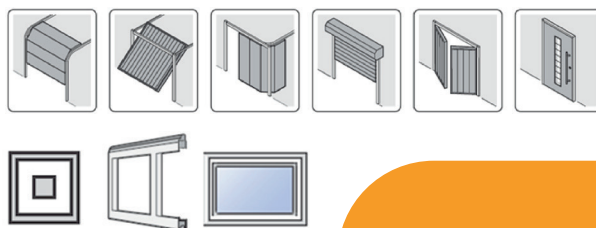
Ehhez a „Kapuk, ajtók és tokok tisztítószerét” javasoljuk.

A tisztításhoz és ápoláshoz használjon tiszta vizet. Makacsabb szennyeződés
esetén meleg vizet és semleges hatású karmentes tisztítószeret (pH-érték 7)
használhat. A **kapuk, ajtók és ipari kapurendszerek tisztítószerére** (keverési
arány vízzel 1:200). A tisztításhoz használja a **többrétegű szivacsot**. Kapható
tisztító- és ápolószettben. (Cikkszám: 4020356).

Tartsa be a használati utasítást!

Felületek:

Woodgrain, Slategrain, Silkgrain, Sandgrain,
Decograin, DecoColor, Duragrain, Planar



Az összes kapu, ajtó és ipari kapu-
rendszer első tisztításához. A kiváló
minőségű mikroszálás kendő már
tartalmazza a speciális tisztító-
anyagait és biztosítja a csik- és folt-
mentes tisztaságot.

ALKALMAZÁS:

- Szükség esetén alaposan távolítsa
el a durva és laza szennyeződést.
- Megfelelő formájúra hajtsa össze a
kendőt.
- Finoman lenyomva, körkörös
mozdulatokkal törölje le a felületet.
- A többszörös összehajtás és meg-
fordítás biztosítja a jobb eredményt.
- Az üvegezést a használat után
adott esetben azonnal törölje át
egy száraz mikroszálás kendővel.



Cikkszám	Mennyiségi egység	Megnevezés
4018988	1 darab	Hörmann tisztítókendő
4020455	96 darab	Hörmann tisztítókendő (4VE)
4020456	504 darab	Hörmann tisztítókendő (12VE)

Milyen gyakran tisztítsam a kapumat?

A teljes kaput legalább 3 havonta tisztítsa.

A lamellák és tok közötti csúszóterületnek (bal oldali kép) folyamatosan tisztának és pormentesnek kell lenni. Ellenkező esetben az ajtó felülete sérülhet a keretben.

A bevonat védelmének és ápolásának érdekében a kapufelület ápolása kereskedelmi forgalomban kapható politúrral szintén ajánlott. Itt javasoljuk a „2 az 1-ben politúrt kapuk, ajtók és ipari kapurendszerek számára”. Kapható tisztító- és ápolószettben. (Cikkszám: 4020356). Tartsa be a használati utasítást!



Hogyan távolíthatom el a makacs szennyeződések?

Ehhez javasoljuk a „2 az 1-ben politúrt kapuk, ajtók és ipari kapurendszerek számára”.

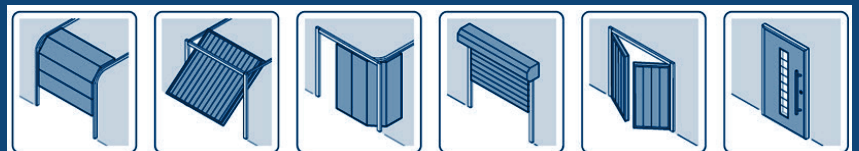
A makacs szennyeződések eltávolíthatók a 2 az 1-ben politúrral kapuk, ajtók és ipari kapurendszerek számára. Kapható tisztító- és ápolószettben (Cikkszám: 4020356). Tartsa be a használati utasítást!

Figyelem! A matt felületek kezelése növeli azok fényességi fokát. Matt felületek látványa sötétebbnek tűnhet. Ne használja a napon vagy forró felületeken. A tisztítást szakaszosan végezze. Sandgrain és Planar felületek esetén polírozó gép használata tilos!



Felületek: Woodgrain, Slategrain, Silkgrain, Sandgrain, Decograin, DecoColor, Duragrain, Planar


A különféle környezeti hatások, például a tengeri éghajlat, a savak, a porsó és az erős légterhelés csökkenthetik a tisztítások közötti intervallumot.





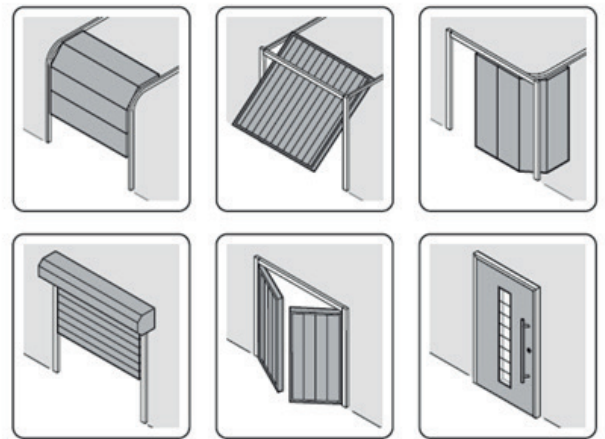
Sonax felhordószivacs a politúr felviteléhez

Kapható tisztító- és ápolószettben kapuk,
ajtók és ipari kapurendszerek számára
(Cikkszám: 4020356).



Sonax mikroszálas kendő (2 db)

Kapható tisztító- és ápolószettben kapuk, ajtók és
ipari kapurendszerek számára (Cikkszám: 4020356).



Figyelem!

Új Silkgrain, Sandgrain és Planar Matt deluxe felületek esetén
különleges tisztítási javaslatunk van.

„Tisztítási javaslat Új Silkgrain, Sandgrain, Planar Matt deluxe
felületekhez - 2022. 11. 14.”

Hogyan készítem elő a kapum bevonatát?

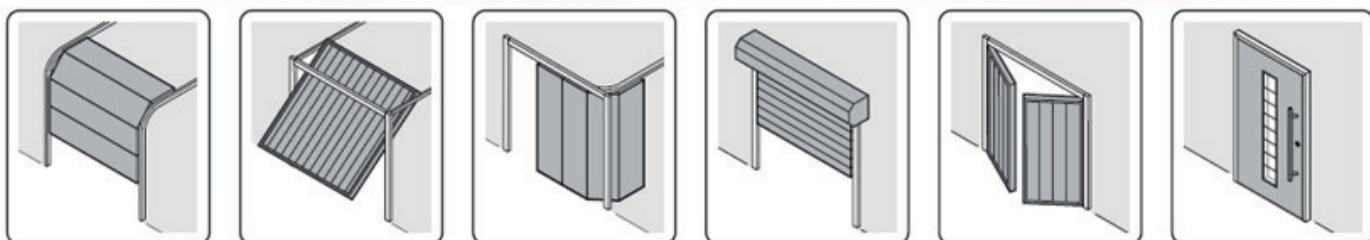
Ha a festék a hiányzó karbantartás és kezelés miatt megkopott, először szükség van egy alapos vizes és semleges, nem karcoló hatású tisztítószeres (7 pH értékű, **pl. tisztítószer kapuk, ajtók is ipari kapurendszerek számára**) tisztításra. Ezzel valamennyi maradék és porrészecske eltávolítható.

Majd kezelje a festéket **2 az 1-ben politúrral kapuk, ajtók és ipari kapurendszerek számára**.

Kapható **tisztító- és ápolószettben (Cikkszám: 4020356)**.

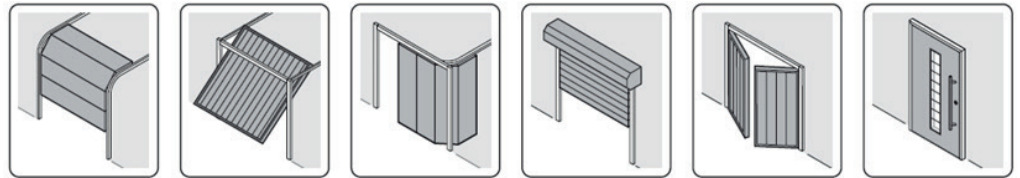
A kezelés részletes útmutatóját megtalálja a „Magyarázat a szekcionált kapuk beégetett gyári festésű bevonatához 2022. 11. 24.” című adatlapon.

Felületek: Woodgrain, Slategrain, Silkgrain



Hogyan tisztítsam az üvegezést?

Ehhez javasoljuk a „Kapuk, ajtók és ipari kapurendszerek tisztítókendőjét” (Cikkszám: 4018988). A port és a szennyeződést először vízzel távolítsa el alaposan. Szükség esetén tisztítsa meg az üvegezést vízzel és nem karcoló tisztítószerrel (7 pH-érték, pl. „Tisztítószer kapuk, ajtók és ipari kapurendszerek számára”), majd egy puha és tiszta kendővel (SONAX mikroszálal kendő). Az üvegezés tisztításához használhatja a „Tisztítókendőt kapuk, ajtók és ipari kapurendszerek számára”. (Cikkszám: 4018988). Az üvegezés tisztítása előtt szellőztesse ki a kendőt, hogy elkerülje a csíkképződést. Ha az üvegtáblák évek óta homályosak, csak az üveg cseréje segít.

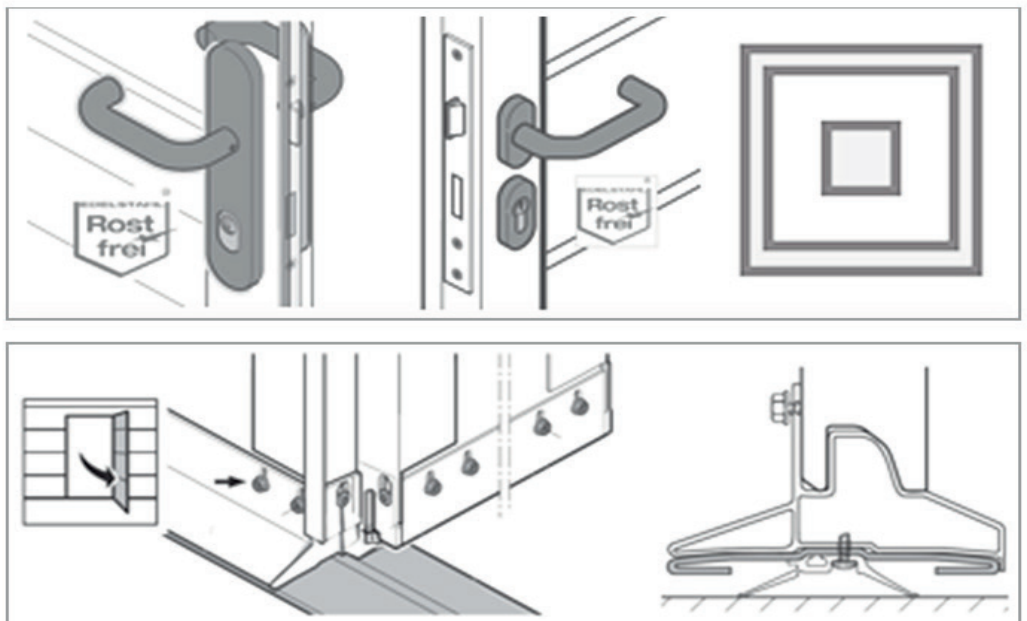


Hogyan kezeljem a nemesacélt?

(pl. garnitúrákat, motívumokat, aljzatprofilokat) és hogyan távolítsam el az enyhe szennyeződéseket?

Ehhez javasoljuk a „2 az 1-ben politúrt kapuk, ajtók és ipari kapurendszerek számára” Használat előtt felrázandó. Öntse a politúrt szálmentes kendőre. Törölje le a megfelelő felületet. Kapható tisztító- és ápolószettben kapuk, ajtók és ipari kapurendszerek számára. (Cikkszám: 4020356).

Tartsa be a használati utasítást!





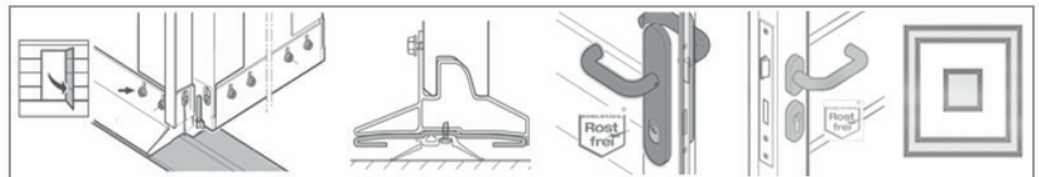
Hogyan távolítsam el a nemesacél makacs szennyeződéseit?

(pl. garnitúrákat, motívumokat)

Ehhez javasoljuk a „Sonax XTREME Metal Polish” terméket. A kendővel vékonyan vigye fel a politúrt. Az alkalmazásnak és az anyagnak megfelelő enyhe nyomással polírozzon mindaddig, amíg el nem éri a kívánt fényességi fokot. A fekete maradványokat mikroszálas kendővel távolítsa el.

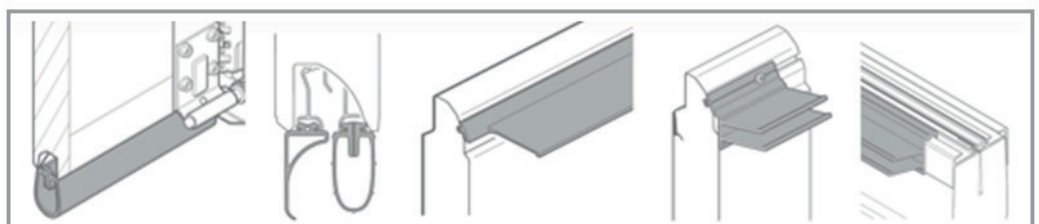
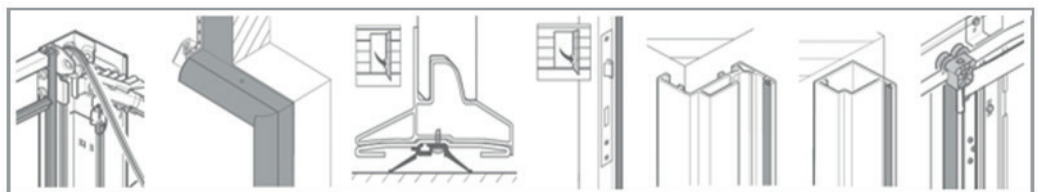
Figyelem!

Festett és lakkozott részekben, illetve a durva fémfelületeken és a krómozott műanyag részekben használni tilos! Az alfa-alumíniumoxidot tartalmazó, rendkívül hatékony csiszolóanyag gyorsan és alaposan távolítja el a szennyeződéseket, a rozsdát, a lefolyt és tompa területeket az összes fémfelületről, például a krómról, a nemesacélról, az alumíniumról, a rézről és a sárgarézről anélkül, hogy megkarcolná azokat. Ráadásul keletkezik egy védő filmbevonat, amely véd az időjárás hatásai ellen és megakadályozza az ismételt megfolyást. NSF (A7) minősített. Tartsa be a gyártó utasításait!



Hogyan gondozzam a kapuk, ajtók és ipari kapurendszerek tömítéseit?

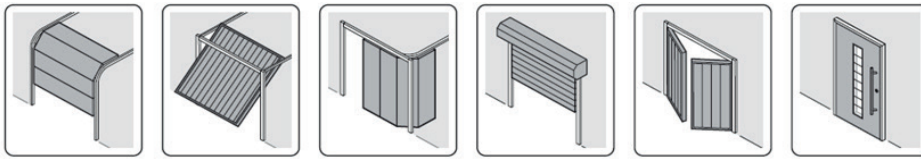
Ehhez javasoljuk a „SONAX GummiPfleger” terméket. Tisztítja, ápolja és rugalmasan tartja a gumi részeket. Meghosszabbítja a gumi élettartamát és felfrissíti a színeit. Télen megakadályozza a keményre fagyást. Tartsa be a gyártó utasításait!



Hogyan szüntethetem meg a kapuk, ajtók és ipari kapurendszerek kezdődő rozsdásodását?

Ehhez javasoljuk a „**Sonax FlugrostEntferner**” terméket. Először tisztítsa meg a kaput vízzel. Majd kezelje a „**Sonax Flugrost Entferner**” termékkel. Permetezze fel a rozsdoldót és hagyja kb. 3 – 5 percre hatni. Majd egy kendővel törölje le a rozsdafoltokat. Végül alaposan mossa le vízzel. Valamennyi festékről és festett műanyag felületről eltávolítja az agresszív rozsdamaradványokat, valamint az ipari port. Különösen kímélő és anyagbarát a pH-semleges hatásmechanizmusnak köszönhetően. Tartsa be a gyártó utasításait!

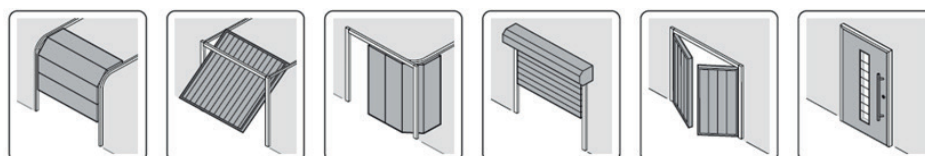
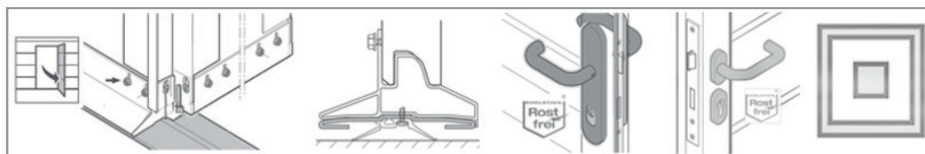
Felületek: Woodgrain, Slategrain, Silkgrain, Sandgrain, Decograin, DecoColor, Duragrain, Planar



Hogyan távolíthatom el a gyantát vagy a rászáradt madárürüléket a kapukról, ajtókról és ipari kapurendszerekről?

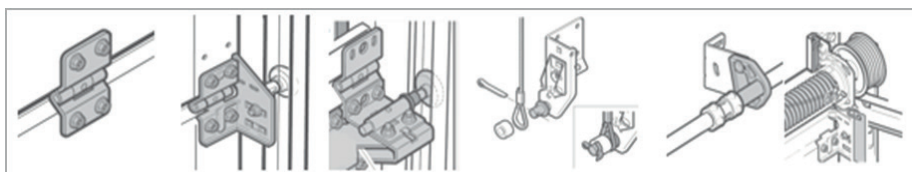
Ehhez javasoljuk a „**SONAX BaumharzEntferner**” terméket. Gyorsan és maradéktalanul eltávolítja a gyantát, a madárürüléket és az egyéb szerves maradványokat a festett, üveg-, króm- és műanyag felületekről. Kíméli a felületeket. Tartsa be a gyártó utasításait!

Felületek: Woodgrain, Slategrain, Silkgrain, Sandgrain, Decograin, DecoColor, Duragrain, Planar



A kapu mely alkatrészei igénylik a rendszeres olajozást?

Csak a zsanérokat, a görgőtartókat, a rugóscsapágyakat és a rugóscsapágy-tartókat szükséges 3 havonta kereskedelmi forgalomban kapható olajjal vagy kenőzsírral permetezni. Javasoljuk a Hörmann **olajat kapukhoz, ajtókhöz és tokokhoz**. Kapható **tisztító- és ápolószettben**, cikkszám: 4020356. Tartsa be a használati utasítást!



Az ideális problémamegoldó autók, hobby, háztartások, üzemek és műhelyek számára: Fellazítja a berozsdásodott vagy beszorult alkatrészeket (pl. anyákat, csavarokat és kapcsolókat), és megakadályozza az újbóli rozsdásodásukat. Könnyű járásúvá teszi a zárat, görgőket, rugókat és fémvezetőket. Megszünteti az ajtók és zsanérok beszorulását és nyikorgását. Óvja, keni és konzerválja az elektromos szerszámok, motorok, óraművek, háztartási és kerti készülékek érzékeny alkatrészeit. De használható finom-mechanikai készülékek és gépek tisztítására és ápolására is. Tartósan tisztítja, óvja és keni a kerékpárok, motorkerékpárok láncait és fogaskerekeit. Használható kontaktsprayként gyújtószerkezetekhez, eltávolítja a nedvességet, tisztán tartja az elektromos érintkezőket és megakadályozza a kúszóáramot. Fellazítja és eltávolítja a kátrányt, a ragasztómaradványokat és az árcímkéket. Szilikonmentes. Tartsa be a gyártó utasításait!

Figyelem!

A futósínek olajozása vagy zsírzása tilos. Ha a futósíneken rozsdaképződést észlel, a tisztításukhoz használja a „2 az 1-ben politúrt kapukhoz, ajtókhöz és ipari kapurendszerekhez”. Ez egyúttal véd az ismételt lerakódás ellen is.

A hengerzárbetét szintén nem olajozható, hanem 2 évente tisztítsa meg a hengerzárbetétekhez készült karbantartó permettel.



Hogyan fesselem vagy lakkozzam a kapumat?

Először is tisztítsa meg a kapu teljes felületét. Javasoljuk, hogy kézzel húzza ki a kapu közbülső tömítéseit.

Végül finom csiszolópapírral csiszolja le a kapu felületét.

- alapozóbevonattal bevonattal rendelkező kapuk esetén legalább 180-as szemcseméretet használjon
- dekorfelülettel rendelkező kapuk esetén legalább 220-as szemcseméretet használjon

Majd mossa le vízzel, szárítsa és kenje meg.

A kapu felülete lakkozható, hengerelhető vagy festhető. Alapozóbevonattal bevonattal vagy dekorfelülettel rendelkező kapuk esetén használhat kereskedelmi forgalomban kültéri használatra kapható akrilfestéket. Tartsa be a festék gyártójának használati utasítását. A duplafalú és a hőhidmentes kapuknál kerülje a sötét festék használatát. Ha megszáradt a festék, húzza be a köztes tömítéseket.

Hogyan ápoljam a fakapumat?

A fa kapufelület védőhatásának fenntartásához a felületet az időjárás hatásainak mértékétől függően ellenőrizni és adott esetben szakemberrel ki- ill. feljavítani szükséges (min. évente 1 x). Ezt megelőzően a szennyezett felületet meg kell tisztítani és csiszolópapírral (280-as szemcseméret) át kell csiszolni. A bevonatkészítésre korlátozottan mérettartó külső építőelemekhez való kiváló minőségű, vízbázisú lazúrok alkalmasak. A tervezett szín ellenőrzéséhez egy nem látható helyen végezzen próbafestést.

Tartsa be a gyártó utasításait!

Fontos megjegyzések fakapuk esetén:

Ne használjon sötét színű lazúrokat napsugárzásnak közvetlenül kitett helyen.

Soha ne használjon felületet lezáró lakkokat, mert ezek megakadályozzák az egyenletes nedvességcserét.

A nem megfelelő bevonat növeli a faanyag repedésének kockázatát.

Figyelem, feltétlenül tartsa be az utasításokat!

Valamennyi itt megadott információ csupán javaslat a tisztítási lehetőségekkel kapcsolatban!

A tisztítás sikeressége semmiképpen nem garantálható!

A termékek természetesen nem csupán a kapuinkhoz, ajtóinkhoz és ipari kapurendszereinkhez, hanem autók ápolására is használhatók.

További dokumentumok a tisztítás és ápolás témában:

- Tisztítási javaslat Új Silkgrain, Sandgrain, Planar Matt deluxe felületekhez - 2022. 11. 14.
- Magyarázat a szekcionált kapuk gyári festésű bevonatához - 2022. 11. 14.

HÖRMANN

kapuk • ajtók • ipari kapurendszerek

A kiadvány felelős kiadója:

Hörmann Hungária Kft.

2310 Szigetszentmiklós,
Leshegy út 15.

